



# Nyt fra Byg og Miljø

September 2019



I dette Byg og Miljø nyhedsbrev kan du læse om:

- [Byg og Miljø har fået nyt look](#)
- [Begge løsninger kører](#)
- [Kommunenyt](#)

---


## Byg og Miljø har fået nyt look

Efter intensivt arbejde, glæder det os at kunne dele frugterne af arbejdet med at give Byg og Miljø et større make-over.

Ud over et helt nyt look til løsningen, er der også arbejdet på en række forbedringer, som skal gøre løsningen lettere at benytte for førstegangbrugere - uden at det samtidigt bliver unødigt besværligt for de trænede og professionelle brugere af løsningen.

Der er derfor introduceret en række forbedringer til løsningen.

**Byg og Miljø** Kontakt ▶

[Forside](#) [Start nyt projekt](#) [Mine projekter](#) [Hjælp](#) Min profil 


---

## Byg og Miljø

### Portal for bygge- og miljøansøgninger

Byg og Miljø giver dig mulighed for at ansøge om byggetilladelser og miljøgodkendelser. Når du opretter en ansøgning får du overblik over hvilken dokumentation, der skal udfyldes og indsendes. Efter du har indsendt, får du besked når der er nyt i din sag.


**Det kan være en god ide at anskaffe en rådgiver** Læs mere



**Behøver du at ansøge?**

De fleste projekter kræver en ansøgning. Hvis du er i tvivl, kan det være en god ide at få hjælp af en rådgiver, eller tage kontakt til den kommune, hvor dit projekt er.


Læs mere



**Start din ansøgning**

Systemet guider dig igennem ansøgningen, så du får udfyldt al relevant dokumentation. Du kan invitere andre, f.eks. ejere og rådgivere til at bidrage til ansøgningen.

Start nyt projekt



**Fortsæt din ansøgning**

Hvis du allerede har påbegyndt en ansøgning i Byg og Miljø, kan du fortsætte hvor du slap. Du kan også se, om der er nyt i sagen, hvis du har indsendt en ansøgning.

Gå til Mine Projekter

## Ny menustruktur

Med den nye løsning følger en ny menustruktur, som i højere grad visualiserer, hvilke trin man skal igennem, for at gennemføre et standardiseret ansøgningsforløb.

## Hjælp til tegningsmateriale

I den nye løsning er der lagt vejledende eksempler ind på de forskellige typer tegningsmateriale, som oftest udgør en central del af en byggeansøgning.

## Bedre vejledning

Med de nye strukturer guides ansøgere igennem deres ansøgningsforløb. Der er lagt vægt på at tydeliggøre, hvilke typer dokumentation som skal indsendes hvornår.

## Hjælpecenter

Den nye løsning har et indbygget hjælpecenter, hvor ansøgere kan finde svar på typiske spørgsmål og få hjælp til at udfylde ansøgningen korrekt første gang.

## Begge løsninger kører

Frem til årsskiftet, hvor næste opdatering af Byg og Miljø udrulles, kan ansøgere benytte både den gamle og den nye brugergrænseflade.

For at gøre det så let som muligt, kan ansøgninger, som er oprettet i den ene brugergrænseflade selvfølgelig også fungere i den anden. Skulle du derfor have påbegyndt en ansøgning i den hidtidige løsning, kan du altså frit fortsætte ansøgningen via den moderniserede brugergrænseflade.

Du skifter imellem de to brugerflader ved at klikke på den blå knap ude i højre side af skærmen - som du kan se på billedet her til højre.





Få en introduktion til det nye Byg og Miljø

## KOMMUNENYTT

### Hvad betyder det nye Byg og Miljø for sagsbehandlingen?

Som sagsbehandler skal du huske, at ansøgere nu kan ansøge om tilladelse i BÅDE den gamle OG den nye løsning - og kan skifte frit imellem de to brugergrænseflader.

Dette er særligt værd at være opmærksom på, når ansøgere kontakter jer i forhold til vejledning.

Den "gamle" løsning forbliver i drift indtil anden del af moderniseringen udrulles ved årets udgang.



LinkedIn



[www.kombit.dk](http://www.kombit.dk)



Twitter

Copyright © 2019 KOMBIT A/S

[Afmeld nyhedsbrev](#)

